


Lanzamiento de su cuenta de Zoom de PWCS

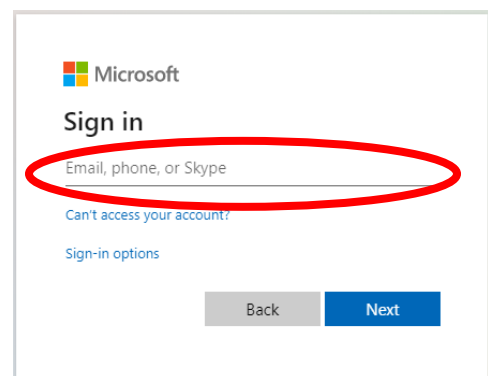
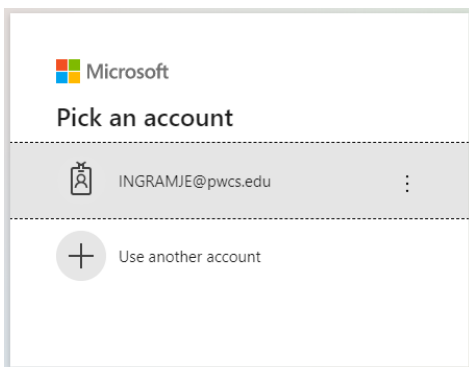
Inicie Chrome. Ir al siguiente sitio web: zoom.pwcsbackpack.com

Haga clic en el botón "Iniciar sesión".



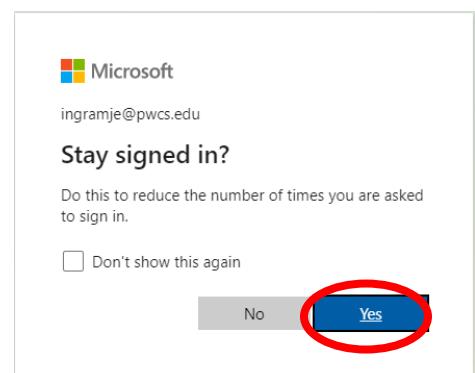
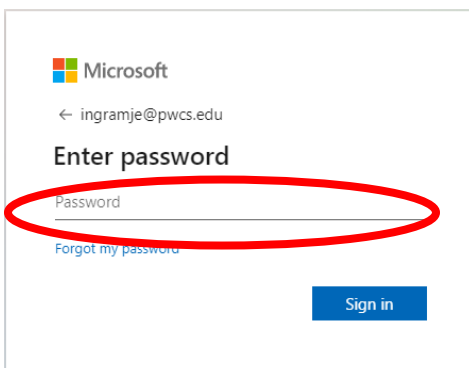
Si ve su propia cuenta de Microsoft, haga clic en ella.
Si no, seleccione "Use another account"

Ingrese su dirección de correo electrónico. Hacer clic "Next"



Ingresa tu contraseña. Hacer clic "Sign in"

Haga clic en "Yes" para permanecer conectado



Enlace a las instrucciones en video: <http://bit.ly/GFHSzoom>