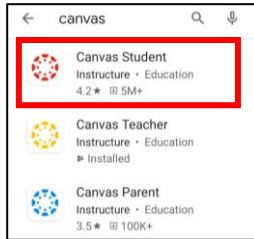


Descargar e iniciar la aplicación Canvas en un teléfono celular


Primer paso

Busca **Canvas** en tu tienda de aplicaciones. Elige **Canvas Student**. Instálalo en tu teléfono.



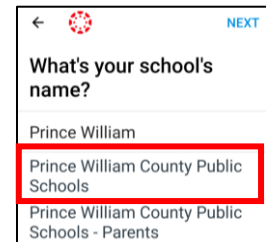
Segundo paso

Una vez que esté instalado, toca la aplicación para iniciarla. Toca el botón que dice **Find my school**.



Tercer paso

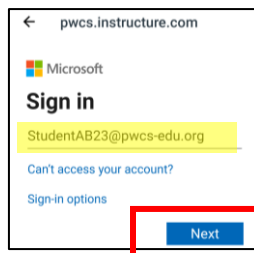
Escribe **Prince William** y elige la opción para las **Escuelas Públicas del Condado de Prince William**.



Cuarto paso

Escribe tu dirección de correo electrónico de Office 365. Toca el botón que dice **Next**.

[Ej.: _____@pwcs-edu.org]



Quinto paso

Ingresa tu contraseña de correo electrónico. Toca el botón **Iniciar sesión (Sign in)**.



Sexto paso

Marca el encasillado "Don't show this again" y luego toca el botón que dice **Yes**.



Séptimo paso

Serás llevado a una pantalla que muestra tus cursos.

